

Republica Bolivariana de Venezuela
Ministerio del Poder Popular para la Educación Ciencia y Tecnología
Universidad Politécnica Territorial del Estado Mérida “Kleber Ramírez”
Plan de Formación de docentes en el uso de las TIC

Actividad 1: Foro de discusión: Reflexionando, debatiendo y construyendo
Actividades y recursos en la plataforma Moodle

Propuesto por: Sharina Marisol Florida Soto

MARZO 2016

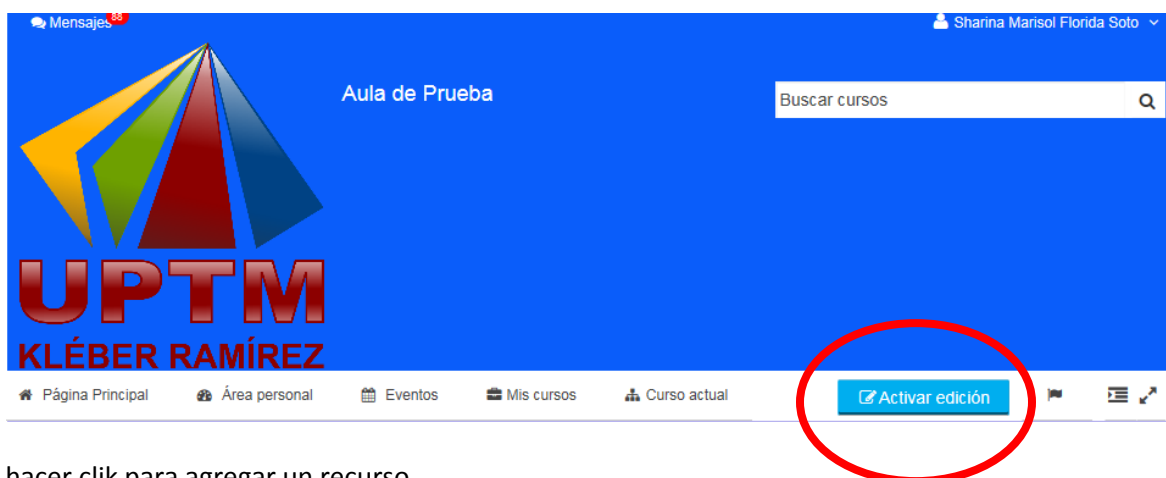
Objetivo: Identificar los pasos en el proceso de configuración de una actividad o recurso en la plataforma educativa en Moodle

ACTIVIDAD SELECCIONADA: EL FORO

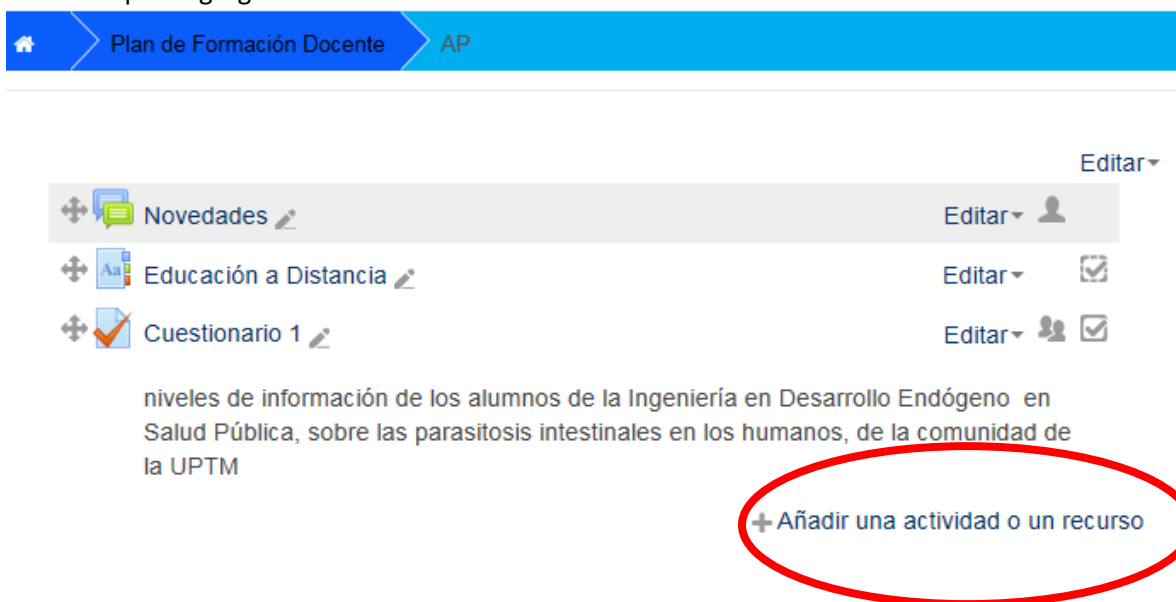
Según Pérez (2005) el foro virtual es un espacio de comunicación formado por cuadros de diálogo en los que se van incluyendo mensajes que pueden ir clasificados temáticamente. En estos espacios los usuarios, y en el caso que nos ocupa, foros educativos, los alumnos pueden realizar nuevas aportaciones, aclarar otras, refutar las de los demás participantes, etc., de una forma asincrónica, haciendo posible que las aportaciones y mensajes de los usuarios permanezcan en el tiempo a disposición de los demás participantes.

Pasos para configurar el FORO VIRTUAL

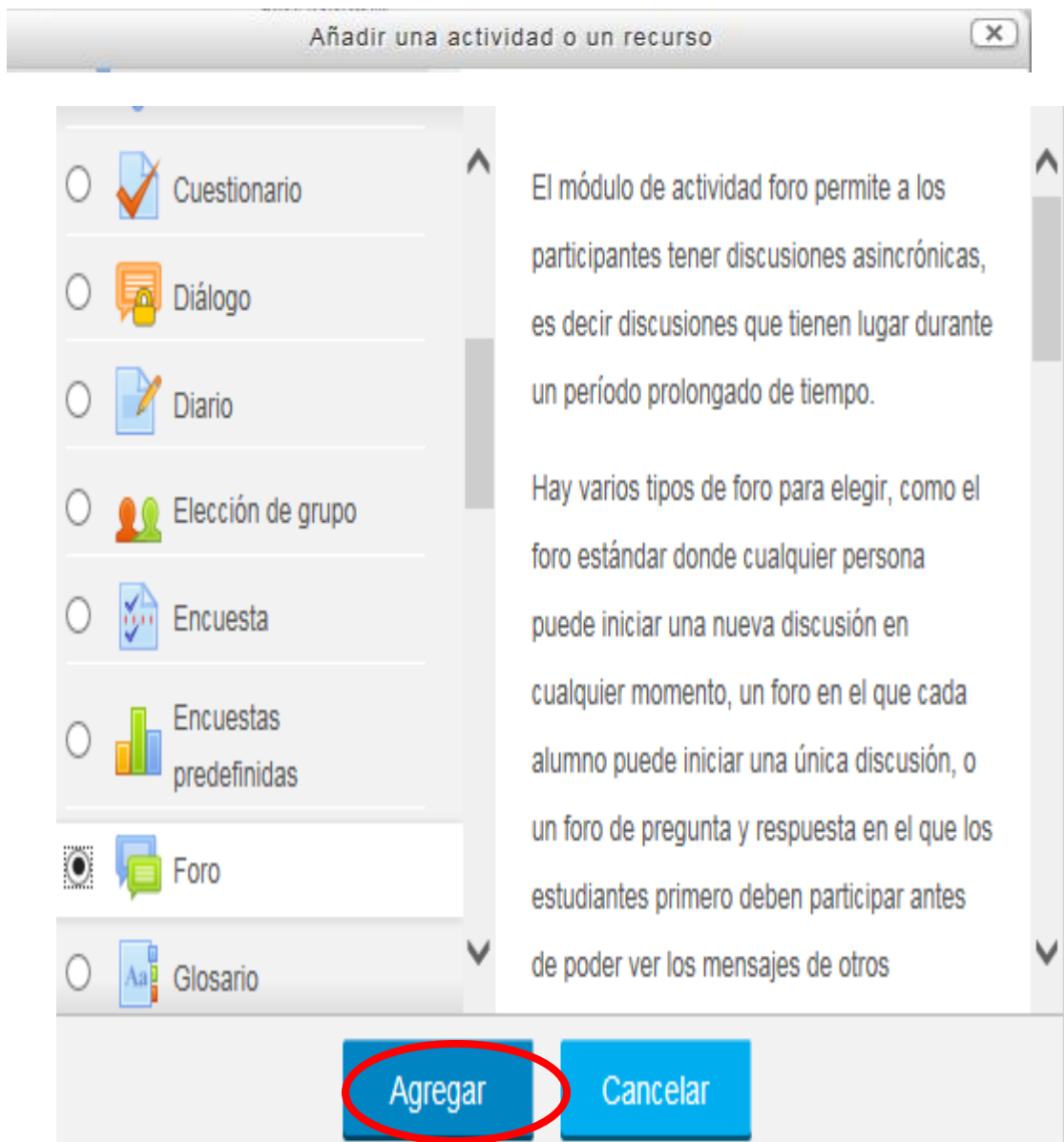
1. hacer click en activar la edición



2. hacer clic para agregar un recurso



3. Seleccionar la opción foro en la ventana que aparece y dar clic en agregar



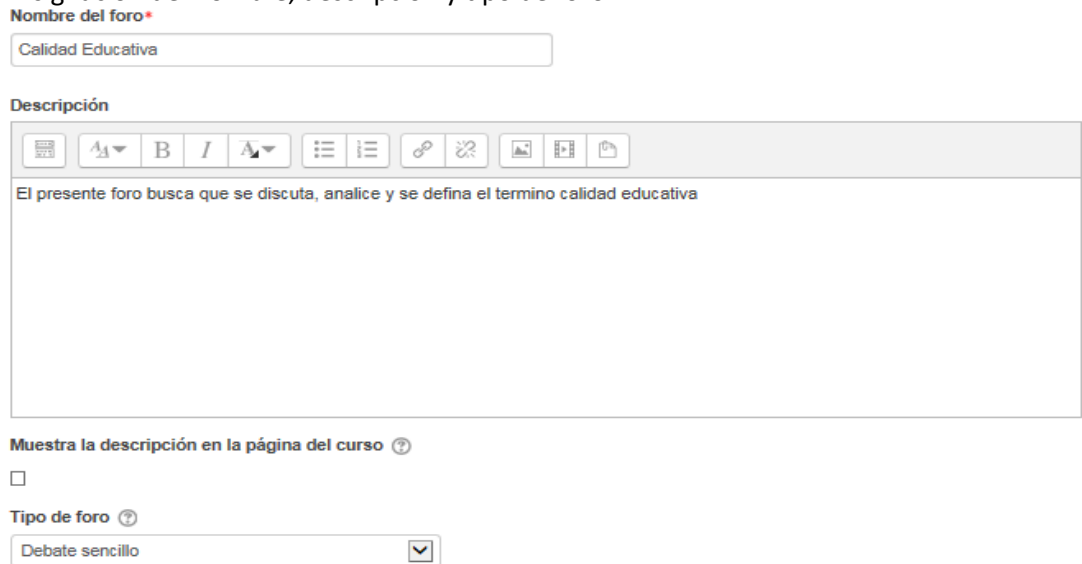
4. inmediatamente aparecerá una ventana donde se podrá colocar el nombre del foro, la descripción, el tipo, el seguimiento, las calificaciones entre otros, finalizado los cambios se da a guardar y mostrar cambios como se muestra en la ventana



The screenshot shows the Moodle forum configuration page. On the left, four labels with arrows point to specific fields: 'Nombre' points to the 'Nombre del foro' text box; 'Descripción' points to the 'Descripción' rich text editor; 'Tipo' points to the 'Tipo de foro' dropdown menu; and 'Otra información' points to the bottom section containing 'Muestra la descripción en la página del curso', 'Umbral de mensajes para bloqueos', 'Calificación', 'Calificaciones', 'Ajustes comunes del módulo', 'Restricciones de acceso', and 'Finalización de actividad'. On the right, a vertical sidebar contains 'Opciones de guardar o cancelar' with buttons for 'Cancelar', 'Guardar y mostrar cambios', and 'Guardar'. A central vertical menu shows various forum types with a 'Calidad Educativa' forum selected.


5. Ejemplo de la configuración de un foro en la plataforma MOODLE por separado


5.1 Asignación del nombre, descripción y tipo de foro




This screenshot shows a detailed view of the Moodle forum configuration form. At the top, the 'Nombre del foro' field is filled with 'Calidad Educativa'. Below it, the 'Descripción' field contains the text 'El presente foro busca que se discuta, analice y se defina el termino calidad educativa'. Underneath the description, there is a checkbox for 'Muestra la descripción en la página del curso' which is currently unchecked. At the bottom, the 'Tipo de foro' dropdown menu is set to 'Debate sencillo'.

5.2 ajustes del tamaño, numero de archivos adjuntos

Tamaño máximo del archivo adjunto 

Número máximo de archivos adjuntos 

Mostrar número de palabras 

5.3 Suscripción y seguimiento


Modalidad de suscripción 

Rastreo de lectura 


5.4 Umbral de bloqueo

Período de tiempo para bloqueo 

Umbral de mensajes para bloqueo 

Umbral de mensajes para advertencia 

5.5 Calificación


Categoría de calificación 

Calificación para aprobar 

Roles con permiso para calificar 

La comprobación de privilegios no está disponible hasta que se guarde la actividad

Tipo de consolidación 

Escala 

Tipo

Escala

Puntuación máxima

5.6 Ajustes del modulo

Visible

Mostrar

Número ID

Modo de grupo

No hay grupos

Agrupamiento

Ninguno

5.7 Restricciones

Restricciones de acceso

Ninguno

5.8 Finalización de la actividad

Rastreo de finalización

Los estudiantes pueden marcar manualmente la actividad como completada

Requerir ver

El estudiante debe ver esta actividad para finalizarla

Requerir calificación

El estudiante debe recibir una calificación para finalizar esta actividad

Requerir mensajes

El usuario debe enviar debates o réplicas:

Requerir debates

El usuario debe crear debates:

Requerir réplicas

El usuario debe enviar réplicas:

Se espera finalizar en

18 marzo 2016 Habilitar